





# Composer en remplissant

	<b>Consignes</b>	Les élèves ont pour objectif de « remplir » une surface de 10x10 cm en utilisant les médiums et les outils libres. Dans un second temps, il s'agira pour chacun de venir poser une oeuvre d'élève sur le grand support afin de composer une oeuvre collective. Les différentes propositions d'oeuvres collectives seront photographiées.
	<b>Support</b> (papier, carton, tissus, bois...)	Un carton 10x10 cm par élève Un grand carton pour la classe
	<b>Médium</b> (peinture, encre, graphite...)	Choix libre
	<b>Outil</b> (crayon, feutre, bâton, pinceau...)	Choix libre + Appareil photo numérique
	<b>Geste</b> (appuyé, léger, vite, lent...)	Remplir Recomposer